IDILICA

AÑO 2025
SEGUINOS EN @IDILICADECO

MICROSOFT PROJECT

IDÍLICA DECO LIDER EN FORMACIÓN DE DISEÑO DE INTERIORES

Microsoft Project:

- Microsoft Project es un software de **administración de proyectos**, que permite la asignación de recursos a tareas, dar seguimiento al avance, administrar presupuesto y analizar cargas de trabajo.
- Con Microsoft Project resulta fácil crear y modificar tareas, **permite visualizar los cambios de manera inmediata** y **mantener informados del avance del proyecto a la organización.**

Consideraciones importantes

- Definir el objetivo y tareas que se deberán cumplir para alcanzar ese objetivo.
- Identificar a los responsables y fechas de cumplimiento de cada actividad, además de materiales y costos en el desarrollo del proyecto.

IDILICA
DISEÑO DE INTERIORES

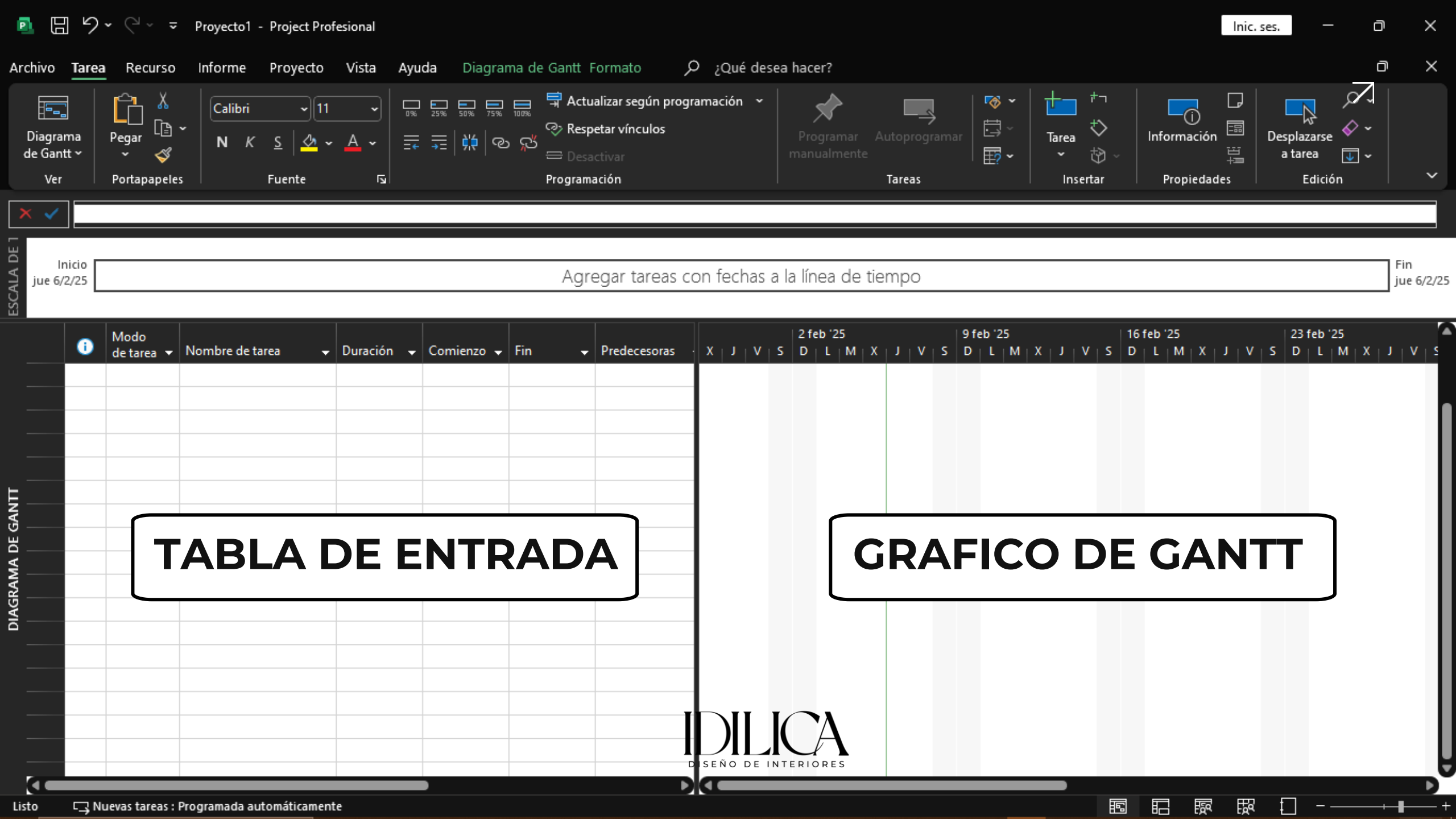
Proyecto1 - Project Profesional
Inic. ses.
Archivo
Tarea
Recurso
Informe
Proyecto
Vista
Ayuda
Diagrama de Gantt Formato
¿Qué desea hacer?
Diagrama de Gantt
Ver
Pegar
Portapapeles
Calibri
11
Fuente
Actualizar según programación
Respetar vínculos
Desactivar
Programación
Programar manualmente
Autoprogramar
Tareas
Tarea
Insertar
Información
Propiedades
Desplazarse a tarea
Edición
ESCALA DE T
Inicio
jue 6/2/25
Agregar tareas con fechas a la línea de tiempo
Fin
jue 6/2/25
DIAGRAMA DE GANTT
Modo de tarea
Nombre de tarea
Duración
Comienzo
Fin
Predecesoras
2 feb '25
9 feb '25
16 feb '25
23 feb '25
TABLA DE ENTRADA
GRAFICO DE GANTT
IDILICA
DISEÑO DE INTERIORES
Listo
Nuevas tareas : Programada automáticamente

Proyecto1 - Project Profesional

Archivo Tarea Recurso Informe Proyecto Vista Ayuda Diagrama de Gantt Formato ¿Qué desea hacer?

Subproyecto | Obtener complementos | Mis complementos | Información del proyecto | Campos personalizados | Vínculos entre proyectos | EDT | Cambiar tiempo de trabajo | Calcular proyecto | Establecer línea base | Mover proyecto | Fecha de estado: NOD | Actualizar proyecto | Ortografía

Insertar | Complementos | Propiedades | Programación | Estado | Revisión

Inicio jue 6/2/25 | Fin jue 6/2/25

Modo de tarea | Nombre de tarea | Duraci

16 feb '25 | 23 feb '25

Información del proyecto 'Proyecto1'

Fecha de comienzo: lun 10/2/2025
Fecha de fin: jue 6/2/25
Programar a partir de: Fecha de comienzo del proyecto
Todas las tareas comienzan lo antes posible.
Fecha actual: jue 6/2/25
Fecha de estado: NOD
Calendario: Estándar
Prioridad: 500

Campos personalizados de empresa

Departamento:

Nombre de campo personalizado	Valor

Ayuda | Estadísticas... | Aceptar | Cancelar

| configuracion inicio calendario

IDILICA DISEÑO DE INTERIORES

Ocupado | Nuevas tareas : Programada automáticamente

Proyecto1 - Project Profesional

Archivo Tarea Recurso Informe Proyecto Vista Ayuda Diagrama de Gantt Formato ¿Qué desea hacer?

Subproyecto | Obtener complementos | Mis complementos | Información del proyecto | Campos personalizados | Vínculos entre proyectos | EDT | Cambiar tiempo de trabajo | Calcular proyecto | Establecer línea base | Mover proyecto | Fecha de estado: NOD | Actualizar proyecto | Ortografía

Insertar | Complementos

Cambiar calendario laboral

Para calendario: Estándar (Calendario del proyecto) — Crear calendario...

El calendario 'Estándar' es un calendario base.

Leyenda:
- Laborable
- No laborable
- Horas laborables modificada
- En este calendario:
- Día de excepción
- Semana laboral no predeter

Haga clic en un día para ver sus períodos laborables:

febrero 2025

Períodos laborables del 6 febrero 2025:
- 09:00 a 13:00
- 15:00 a 19:00

Basado en:
Semana laboral predeterminada del calendario 'Estándar'.

Crear nuevo calendario base

Nombre: Calendario PROJECTO VIVIENDA "ABC"

- Crear nuevo calendario base
- Hacer una copia del Estándar calendario

Aceptar | Cancelar

Excepciones | Semanas laborales

Nombre	Comienzo	Fin

Detalles... | Eliminar

Ayuda | Opciones... | Aceptar | Cancelar

Inicio lun 10/2/25 | Fin lun 10/2/25

Comienzo | Fin | Predecesoras

24 feb '25 | 3 mar '25

DIAGRAMA DE GANTT

Listo | Nuevas tareas : Programada automáticamente

| configuracion nuevo calendario

IDILICA
DISEÑO DE INTERIORES

Proyecto1 - Project Profesional

Archivo Tarea Recurso Informe

Subproyecto

Insertar

Obtener complementos

Mis complementos

Complementos

Inicio lun 10/2/25

Fin lun 10/2/25

ESCALA DE T

DIAGRAMA DE GANTT

Comienzo Fin Prede

24 feb '25 3 mar '25

S D L M X J V S D L M X

Opciones de Project

- General
- Mostrar
- Programación
- Revisión
- Guardar
- Idioma
- Avanzado
- Personalizar cinta de opciones
- Barra de herramientas de acceso rápido
- Complementos
- Centro de confianza

Cambie opciones relacionadas con la programación, los calendarios y los cálculos.

Opciones de calendario para este proyecto: Proyecto1

La semana comienza en: Lunes

El año fiscal comienza en: Enero

Usar el año inicial para la numeración de los años fiscales

Hora de comienzo predeterminada: 09:00

Hora de fin predeterminada: 19:00

Horas por día: 8

Horas por semana: 40

Días por mes: 20

Se asignan estos horarios a las tareas cuando se escribe una fecha de comienzo o fin sin especificar una hora. Si cambia esta configuración, es conveniente hacerla coincidir con el calendario del proyecto mediante el comando Cambiar tiempo de trabajo de la ficha Proyecto en la cinta.

Programación

Mostrar mensajes de programación

Mostrar las unidades de asignación como: Porcentaje

Opciones de programación de este proyecto: Proyecto1

Nuevas tareas creadas: Programada automáticamente

Tareas programadas automáticamente programadas en la: Fecha de comienzo del proyecto

Mostrar duración en: Días

Mostrar trabajo en: Horas

Tipo de tarea predeterminado: Unidades fijas

Las tareas nuevas están condicionadas por el esfuerzo

Las tareas siempre respetan las fechas de restricción

Aceptar Cancelar

| configuracion jornada laboral

IDILICA DISEÑO DE INTERIORES

Ocupado Nuevas tareas : Programada automáticamente

Proyecto1 - Project Profesional

Archivo Tarea Recurso Informe

Diagrama de Gantt | Uso de tareas | Organizador de equipo | Nueva ventana | Macros

Vistas de tareas | Ventana | Macros

Modo de tarea | Nombre de tarea

24 feb '25 | 3 mar '25

S D L M X J V S D L M X

DIAGRAMA DE GANTT

Opciones de Project

- General
- Mostrar
- Programación
- Revisión
- Guardar
- Idioma
- Avanzado
- Personalizar cinta de opciones
- Barra de herramientas de acceso rápido
- Complementos
- Centro de confianza

Cambie el modo en que se muestra el contenido de Project en la pantalla.

Calendario

Tipo de calendario: Calendario Gregoriano

Opciones de moneda para este proyecto: Proyecto1

Símbolo: $ | Dígitos decimales: 2

Ubicación: $ 1 | Moneda: ARS

Mostrar indicadores y botones de opciones de:

- [x] Asignaciones de recursos
- [x] Modificaciones de fechas de comienzo y finalización
- [x] Modificaciones del trabajo, las unidades o la duración
- [x] Eliminaciones en las columnas de nombre

Mostrar estos elementos:

- [x] Barra de entrada
- [x] Estado de conexión junto al nombre

Aceptar | Cancelar

| configuracion area de trabajo

IDILICA DISEÑO DE INTERIORES

Ocupado | Nuevas tareas : Programada automáticamente

Proyecto1 - Project Profesional

Inic. ses.

Archivo Tarea Recurso Informe Proyecto Vista Ayuda Diagrama de Gantt Formato ¿Qué desea hacer?

Diagrama de Gantt | Uso de tareas | Vistas de tareas

Organizador de equipo | Uso de recursos | Hoja de recursos | Otras vistas | Vistas de recursos

Ordenar | Esquema | Tablas | [Sin resaltar] | [Sin filtro] | [Sin grupo] | Datos

Escala temporal: Días | Zoom | Proyecto completo | Tareas seleccionadas | Zoom

Escala de tiempo | Detalles | Escala de tiem | Vista en dos paneles

Nueva ventana | Ventana

Macros | Macros

ESCALA DE T

Inicio lun 10/2/25

Agregar tareas con fechas a la línea de tiempo

Fin lun 10/2/25

DIAGRAMA DE GANTT

Comienzo	Fin	Predecesoras	Nombres de los recursos	Agregar nueva columna

3 feb '25 | 10 feb '25 | 17 feb '25 | 24 feb '25 | 3 mar '25

D L M X J V S D L M X J V S D L M X J V S D L M X J V S D L M

| configuracion area de trabajo

IDILICA
DISEÑO DE INTERIORES

Listo | Nuevas tareas : Programada automáticamente

Proyecto1 - Project Profesional

Inic. ses.

Archivo Tarea Recurso Informe Proyecto Vista Ayuda Diagrama de Gantt Formato ¿Qué desea hacer?

Diagrama de Gantt | Uso de tareas | Vistas de tareas

Organizador de equipo | Uso de recursos | Hoja de recursos | Otras vistas | Vistas de recursos

Ordenar | Esquema | Tablas | [Sin resaltar] | [Sin filtro] | [Sin grupo] | Datos

Escala temporal: Días | Zoom | Proyecto completo | Tareas seleccionadas | Zoom

Escala de tiempo | Detalles | Vista en dos paneles

Nueva ventana | Ventana

Macros | Macros

DIAGRAMA DE GANTT

Modo de tarea	Nombre de tarea	Duración	Comienzo	Fin	Predecesoras

3 feb '25 | 10 feb '25 | 17 feb '25 | 24 feb '25 | 3 mar '25

D L M X J V S D L M X J V S D L M X J V S D L M X J V S D L M

| configuracion area de trabajo

IDILICA
DISEÑO DE INTERIORES

Listo | Nuevas tareas : Programada automáticamente

Proyecto1 - Project Profesional

Archivo | Tarea | Recurso | Informe | Proyecto | Vista | Ayuda | Diagrama de Gantt Formato | ¿Qué desea hacer?

Diagrama de Gantt | Pegar | Calibri | 11 | Actualizar según programación | Respetar vínculos | Desactivar | Programar manualmente | Autoprogramar | Tarea | Información | Desplazarse a tarea

Ver | Portapapeles | Fuente | Programación | Tareas | Insertar | Propiedades | Edición

Insertar tarea

Inserta una nueva tarea encima de la tarea seleccionada.

Las nuevas tareas se programan según la configuración del Modo de programación.

<Tarea nueva>

DIAGRAMA DE GANTT

	Modo de tarea	Nombre de tarea	Duración	Comienzo	Fin	Predecesoras
1		<Tarea nueva>	1 día?	lun 10/2/25	lun 10/2/25	

3 feb '25 | 10 feb '25 | 3 mar '25

D L M X J V S D L M X J V S D S D L M

agregar tareas

IDILICA
DISEÑO DE INTERIORES

Listo | Nuevas tareas : Programada automáticamente

Proyecto1 - Project Profesional

Archivo | Tarea | Recurso | Informe | Proyecto | Vista | Ayuda | Diagrama de Gantt Formato | ¿Qué desea hacer?

Diagrama de Gantt | Pegar | Calibri | 11 | Actualizar según programación | Respetar vínculos | Desactivar | Programar manualmente | Autoprogramar | Tarea | Información | Desplazarse a tarea

Ver | Portapapeles | Fuente | Programación | Tareas | Edición

Tarea
Tarea periódica...
Fila en blanco
Importar tareas de Outlook...

Insertar tarea repetitiva

Inserta una tarea que se produce regularmente durante el transcurso del proyecto.

Por ejemplo, puede definir una reunión de estado semanal como una tarea recurrente.

	Modo de tarea	Nombre de tarea	Duración	Comienzo	Fin	Predecesoras
1		Tarea 01	3 días	lun 10/2/25	mié 12/2/25	
2		Tarea 02	4 días	lun 10/2/25	jue 13/2/25	
3		Tarea 03	2 días	lun 10/2/25	mar 11/2/25	
4		Tarea 04	2 días	lun 10/2/25	mar 11/2/25	

3 feb | 3 mar '25

DIAGRAMA DE GANTT

agregar tarea periódica

IDILICA
DISEÑO DE INTERIORES

Listo | Nuevas tareas : Programada automáticamente

Proyecto1 - Project Profesional

Archivo | Tarea | Recurso | Informe | Proyecto | Vista | Ayuda | Diagrama de Gantt Formato | ¿Qué desea hacer?

Diagrama de Gantt | Pegar | Calibri | 11 | Actualizar según programación | Respetar vínculos | Programar manualmente | Autoprogramar | Tarea | Información | Desplazarse a tarea

Ver | Portapapeles | Fuente | Insertar | Propiedades | Edición

	Modo de tarea	Nombre de tarea	Duración
1		Tarea 01	3 días
2		Tarea 02	4 días
3		Tarea 03	2 días
4		Tarea 04	2 días

17 feb '25 | 24 feb '25 | 3 mar '25

L M X J V S D L M X J V S D L M

DIAGRAMA DE GANTT

Información de tarea repetitiva

Nombre de tarea: Reuniones semanales Duración: 1d

Patrón de repetición

- Diario
- Semanal
- Mensual
- Anual

Repetir cada 1 semanas el:

- [ ] domingo
- [ ] lunes
- [ ] martes
- [ ] miércoles
- [ ] jueves
- [x] viernes
- [ ] sábado

Rango de repetición

Comienzo: lun 10/2/25

- (•) Terminar después de: 4 veces
- ( ) Terminar el: vie 7/3/25

Calendario para programar esta tarea

Calendario: Ninguno

- [ ] La programación omite los calendarios de recursos

Ayuda | Aceptar | Cancelar

| agregar tarea periódica

IDILICA
DISEÑO DE INTERIORES

Ocupado | Nuevas tareas : Programada automáticamente

Proyecto1 - Project Profesional

Archivo | Tarea | Recurso | Informe | Proyecto | Vista | Ayuda | Diagrama de Gantt Formato | ¿Qué desea hacer?

Ver: Diagrama de Gantt
Portapapeles: Pegar
Fuente: Calibri 11
Programación: Actualizar según programación; Respetar vínculos; Desactivar
Tareas: Programar manualmente; Autoprogramar
Insertar: Tarea
Propiedades: Información
Edición: Desplazarse a tarea

Reuniones semanales

DIAGRAMA DE GANTT

	Modo de tarea	Nombre de tarea	Duración	Comienzo	Fin	Predecesoras
1		Tarea 01	3 días	lun 10/2/25	mié 12/2/25	
2		Tarea 02	4 días	lun 10/2/25	jue 13/2/25	
3		Tarea 03	2 días	lun 10/2/25	mar 11/2/25	
4		Tarea 04	2 días	lun 10/2/25	mar 11/2/25	
5		**Reuniones semanales**	**16 días**	**vie 14/2/25**	**vie 7/3/25**	
6		Reuniones semanales 1	1 día	vie 14/2/25	vie 14/2/25	
7		Reuniones semanales 2	1 día	vie 21/2/25	vie 21/2/25	
8		Reuniones semanales 3	1 día	vie 28/2/25	vie 28/2/25	
9		Reuniones semanales 4	1 día	vie 7/3/25	vie 7/3/25	

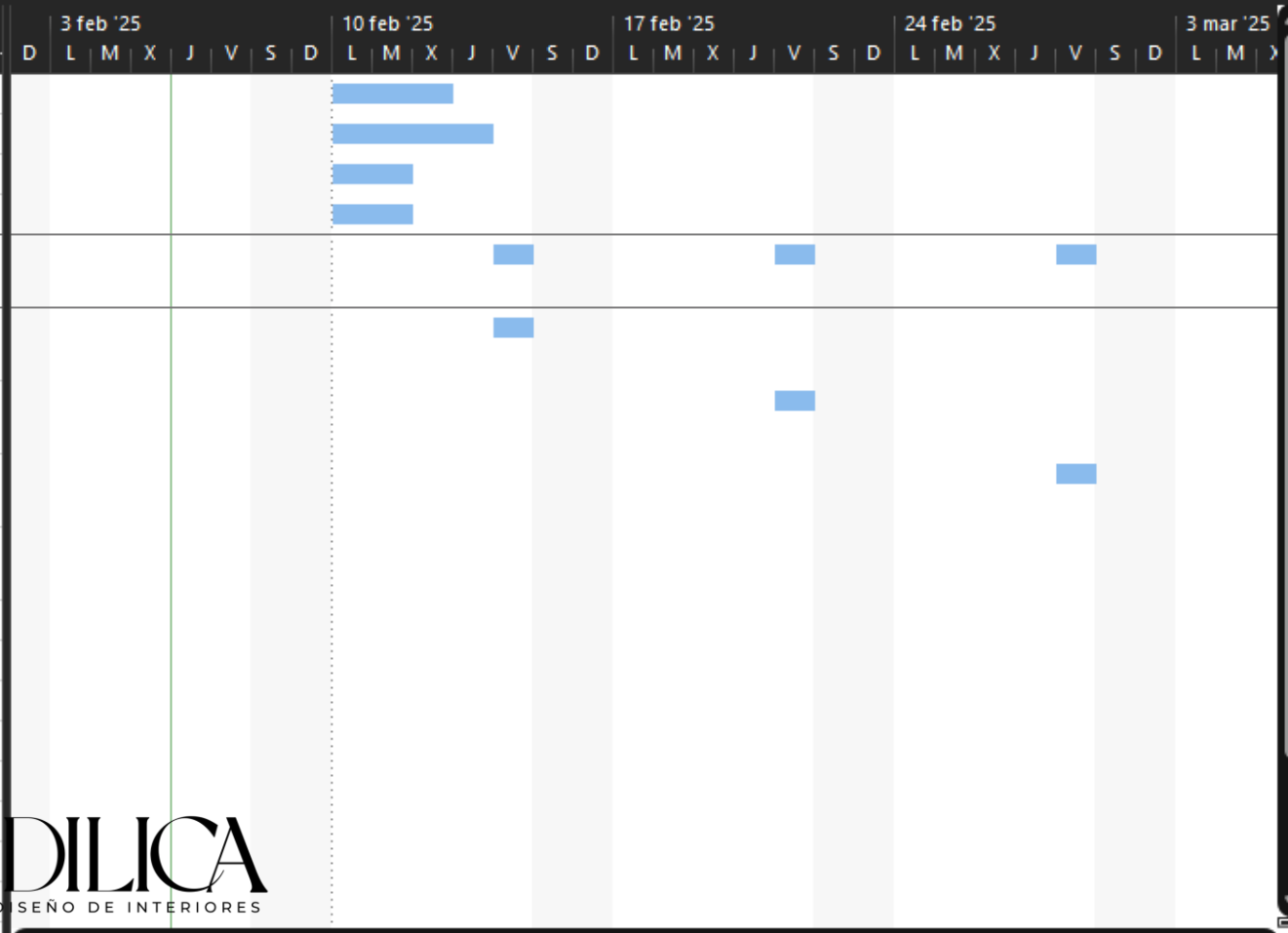

| agregar tarea periódica

IDILICA
DISEÑO DE INTERIORES

Listo | Nuevas tareas : Programada automáticamente

Proyecto1 - Project Profesional

Archivo | Tarea | Recurso | Informe | Proyecto | Vista | Ayuda | Diagrama de Gantt Formato | ¿Qué desea hacer?

Ver: Diagrama de Gantt
Portapapeles: Pegar
Fuente: Calibri 11
Programación: Actualizar según programación, Respetar vínculos, Desactivar
Tareas: Programar manualmente, Autoprogramar
Insertar: Tarea
Propiedades: Información
Edición: Desplazarse a tarea

Inserta una tarea de resumen

Inserta una tarea de resumen para ayudar a organizar la lista de tareas.

Si se seleccionan algunas tareas, se agruparán bajo la nueva tarea de resumen creada.

Tarea 01

	Modo de tarea	Nombre de tarea	Duración	Comienzo	Fin	Predecesoras
1		Tarea 01	3 días	lun 10/2/25	mié 12/2/25	
2		Tarea 02	4 días	lun 10/2/25	jue 13/2/25	
3		Tarea 03	2 días	lun 10/2/25	mar 11/2/25	
4		Tarea 04	2 días	lun 10/2/25	mar 11/2/25	
5		**Reuniones semanales**	**16 días**	**vie 14/2/25**	**vie 7/3/25**	
6		Reuniones semanales 1	1 día	vie 14/2/25	vie 14/2/25	
7		Reuniones semanales 2	1 día	vie 21/2/25	vie 21/2/25	
8		Reuniones semanales 3	1 día	vie 28/2/25	vie 28/2/25	
9		Reuniones semanales 4	1 día	vie 7/3/25	vie 7/3/25	

DIAGRAMA DE GANTT

3 feb '25 | 10 feb '25 | 17 feb | 3 mar '25

D L M X J V S D L M X J V S D L M L M

configuracion tareas y subtareas

IDILICA
DISEÑO DE INTERIORES

Listo | Nuevas tareas : Programada automáticamente

Proyecto1 - Project Profesional

Archivo | Tarea | Recurso | Informe | Proyecto | Vista | Ayuda | Diagrama de Gantt Formato | ¿Qué desea hacer?

Ver: Diagrama de Gantt
Portapapeles: Pegar
Fuente: Calibri 11
Programación: Actualizar según programación; Respetar vínculos; Desactivar
Tareas: Programar manualmente; Autoprogramar
Insertar: Tarea
Propiedades: Información
Edición: Desplazarse a tarea

Aplica sangría a la tarea (Alt+Mayús+Derecha)
Esta tarea se vuelve una subtarea.

Crear una jerarquía le ayudará a organizar mejor sus tareas.

<Tarea nueva>

DIAGRAMA DE GANTT

	Modo de tarea	Nombre de tarea	Duración		
1		**ETAPA 01**	**4 días**	**lun 10/2/25**	**jue 13/2/25**
2		Tarea 01	3 días	lun 10/2/25	mié 12/2/25
3		Tarea 02	4 días	lun 10/2/25	jue 13/2/25
4		Tarea 03	2 días	lun 10/2/25	mar 11/2/25
5		Tarea 04	2 días	lun 10/2/25	mar 11/2/25
6		**Reuniones semanales**	**20 días?**	**lun 10/2/25**	**vie 7/3/25**
7		Reuniones semanales 1	1 día	vie 14/2/25	vie 14/2/25
8		Reuniones semanales 2	1 día	vie 21/2/25	vie 21/2/25
9		Reuniones semanales 3	1 día	vie 28/2/25	vie 28/2/25
10		Reuniones semanales 4	1 día	vie 7/3/25	vie 7/3/25
11		ETAPA 02	1 día?	lun 10/2/25	lun 10/2/25
12		<Tarea nueva>	1 día?	lun 10/2/25	lun 10/2/25

3 feb '25 | 10 feb '25 | 17 feb '25 | 24 feb '25 | 3 mar '25

| configuracion tareas y subtareas

IDILICA
DISEÑO DE INTERIORES

Listo | Nuevas tareas : Programada automáticamente

Proyecto1 - Project Profesional

Archivo | Tarea | Recurso | Informe | Proyecto | Vista | Ayuda | Diagrama de Gantt Formato | ¿Qué desea hacer?

Ver: Diagrama de Gantt
Portapapeles: Pegar
Fuente: Calibri 11
Programación: Actualizar según programación; Respetar vínculos; Desactivar
Tareas: Programar manualmente; Autoprogramar
Insertar: Tarea
Propiedades: Información
Edición: Desplazarse a tarea

Aplica sangría a la tarea (Alt+Mayús+Derecha)
Esta tarea se vuelve una subtarea.

Crear una jerarquía le ayudará a organizar mejor sus tareas.

<Tarea nueva>

DIAGRAMA DE GANTT

	Modo de tarea	Nombre de tarea	Duración		
1		**ETAPA 01**	**4 días**	**lun 10/2/25**	**jue 13/2/25**
2		Tarea 01	3 días	lun 10/2/25	mié 12/2/25
3		Tarea 02	4 días	lun 10/2/25	jue 13/2/25
4		Tarea 03	2 días	lun 10/2/25	mar 11/2/25
5		Tarea 04	2 días	lun 10/2/25	mar 11/2/25
6		**Reuniones semanales**	**20 días?**	**lun 10/2/25**	**vie 7/3/25**
7		Reuniones semanales 1	1 día	vie 14/2/25	vie 14/2/25
8		Reuniones semanales 2	1 día	vie 21/2/25	vie 21/2/25
9		Reuniones semanales 3	1 día	vie 28/2/25	vie 28/2/25
10		Reuniones semanales 4	1 día	vie 7/3/25	vie 7/3/25
11		**ETAPA 02**	**1 día?**	**lun 10/2/25**	**lun 10/2/25**
12		<Tarea nueva>	1 día?	lun 10/2/25	lun 10/2/25

3 feb '25 | 10 feb '25 | 17 feb '25 | 24 feb '25 | 3 mar '25

configuracion tareas y subtareas

IDILICA
DISEÑO DE INTERIORES

Listo | Nuevas tareas : Programada automáticamente

Proyecto1 - Project Profesional

Archivo Tarea Recurso Informe Proyecto Vista Ayuda Diagrama de Gantt Formato ¿Qué desea hacer?

Estilos de texto | Cuadrícula | Diseño | Formato
Insertar columna | Configuración de columnas | Campos personalizados | Columnas
Formato | Tareas críticas | Demora | Tareas retrasadas | Ruta de acceso a la tarea | Línea base | Atraso | Estilos de barra
Estilo de diagrama de Gantt
Número de esquema | Tarea de resumen del proyecto | Tareas de resumen | Mostrar u ocultar
Dibujo | Dibujos

Tarea de resumen del proyecto
Muestra la tarea de resumen para el proyecto.

DIAGRAMA DE GANTT

	Modo de tarea	Nombre de tarea	Duración	Comienzo	Fin	Predecesoras
0		**VIVIENDA "ABC"**	**20 días**	**lun 10/2/25**	**vie 7/3/25**	
1		**ETAPA 01**	**4 días**	**lun 10/2/25**	**jue 13/2/25**	
2		Tarea 01	3 días	lun 10/2/25	mié 12/2/25	
3		Tarea 02	4 días	lun 10/2/25	jue 13/2/25	
4		Tarea 03	2 días	lun 10/2/25	mar 11/2/25	
5		Tarea 04	2 días	lun 10/2/25	mar 11/2/25	
6		**Reuniones semanales**	**20 días**	**lun 10/2/25**	**vie 7/3/25**	
7		Reuniones semanales 1	1 día	vie 14/2/25	vie 14/2/25	
8		Reuniones semanales 2	1 día	vie 21/2/25	vie 21/2/25	
9		Reuniones semanales 3	1 día	vie 28/2/25	vie 28/2/25	
10		Reuniones semanales 4	1 día	vie 7/3/25	vie 7/3/25	
11		**ETAPA 02**	**1 día**	**lun 10/2/25**	**lun 10/2/25**	
12		Tarea 01	1 día	lun 10/2/25	lun 10/2/25	

3 feb '25 | 10 feb '25 | 17 feb '25 | 24 feb '25 | 3 mar '25

| Categoria PROYECTO

IDILICA
DISEÑO DE INTERIORES

Listo | Nuevas tareas : Programada automáticamente

Fin Comienzo (FC)

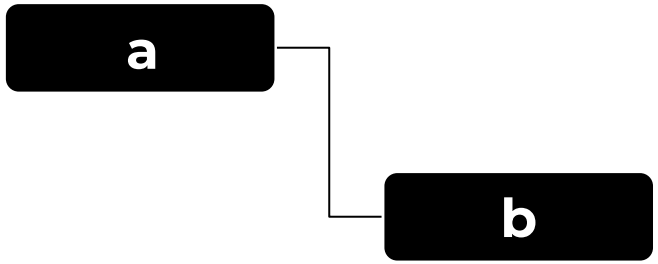

Comienzo Comienzo (CC)



Comienzo Fin (CF)

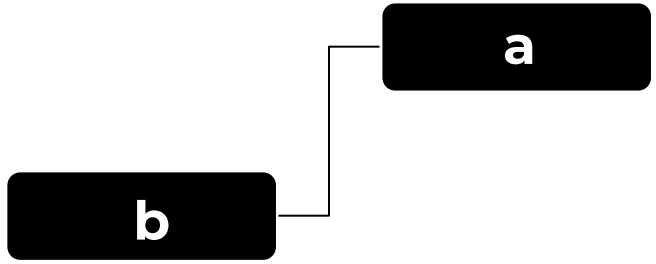

Fin Fin (FF)



| Dependencias entre tareas

Proyecto1 - Project Profesional

Archivo Tarea Recurso Informe Proyecto Vista Ayuda Diagrama de Gantt Formato ¿Qué desea hacer?

Estilos de texto | Cuadrícula | Diseño | Formato
Insertar columna | Configuración de columnas | Campos personalizados | Columnas
Formato | Tareas críticas | Demora | Tareas retrasadas | Ruta de acceso a la tarea | Línea base | Atraso | Estilos de barra
Estilo de diagrama de Gantt
Número de esquema | Tarea de resumen del proyecto | Tareas de resumen | Mostrar u ocultar
Dibujo | Dibujos

DIAGRAMA DE GANTT

	Modo de tarea	Nombre de tarea	Duración	Comienzo	Fin	Predecesoras
0		**VIVIENDA "ABC"**	**20 días**	**lun 10/2/25**	**vie 7/3/25**	
1		**ETAPA 01**	**11 días**	**lun 10/2/25**	**lun 24/2/25**	
2		Tarea 01	3 días	lun 10/2/25	mié 12/2/25	
3		Tarea 02	4 días	jue 13/2/25	mar 18/2/25	2
4		Tarea 03	2 días	mié 19/2/25	jue 20/2/25	3
5		Tarea 04	2 días	vie 21/2/25	lun 24/2/25	4
6		**Reuniones semanales**	**20 días**	**lun 10/2/25**	**vie 7/3/25**	
7		Reuniones semanales 1	1 día	vie 14/2/25	vie 14/2/25	
8		Reuniones semanales 2	1 día	vie 21/2/25	vie 21/2/25	
9		Reuniones semanales 3	1 día	vie 28/2/25	vie 28/2/25	
10		Reuniones semanales 4	1 día	vie 7/3/25	vie 7/3/25	
11		**ETAPA 02**	**1 día**	**lun 10/2/25**	**lun 10/2/25**	
12		Tarea 01	1 día	lun 10/2/25	lun 10/2/25	

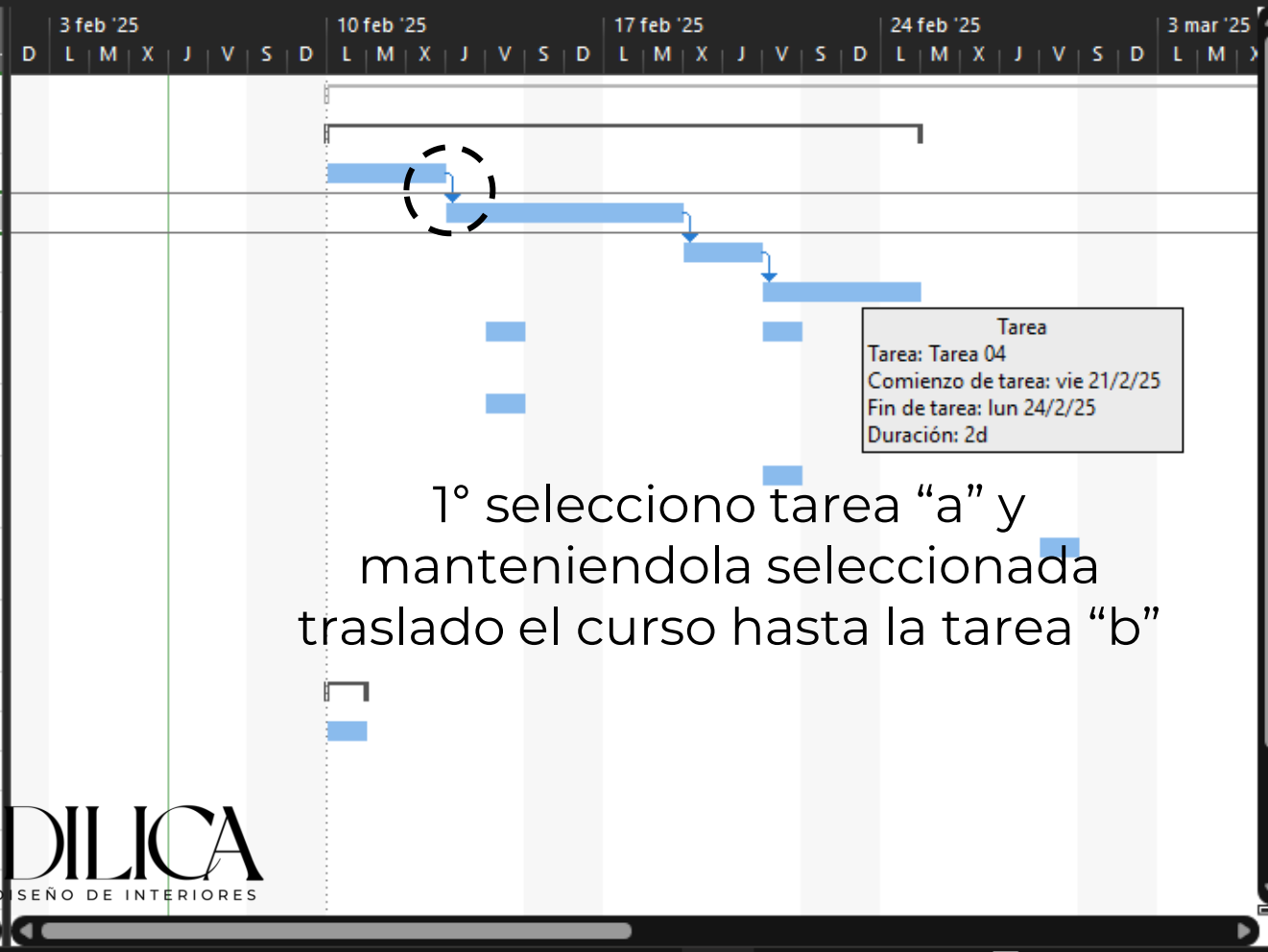

1° selecciono tarea “a” y manteniendola seleccionada traslado el curso hasta la tarea “b”

| Dependencias entre tareas

IDILICA
DISEÑO DE INTERIORES

Listo | Nuevas tareas : Programada automáticamente

Proyecto1 - Project Profesional

Archivo Tarea Recurso Informe Proyecto Vista Ayuda Diagrama de Gantt Formato ¿Qué desea hacer?

Estilos de texto | Cuadrícula | Diseño | Formato
Insertar columna | Configuración de columnas | Campos personalizados | Columnas
Formato | Tareas críticas | Demora | Tareas retrasadas | Ruta de acceso a la tarea | Línea base | Atraso | Estilos de barra
Estilo de diagrama de Gantt
Número de esquema | Tarea de resumen del proyecto | Tareas de resumen | Mostrar u ocultar
Dibujo | Dibujos

DIAGRAMA DE GANTT

	Modo de tarea	Nombre de tarea	Duración	Comienzo	Fin	Predecesoras
0		**VIVIENDA "ABC"**	**20 días**	**lun 10/2/25**	**vie 7/3/25**	
1		**ETAPA 01**	**11 días**	**lun 10/2/25**	**lun 24/2/25**	
2		Tarea 01	3 días	lun 10/2/25	mié	
3		Tarea 02	4 días	jue 13/2/25	mar	
4		Tarea 03	2 días	mié 19/2/25	jue 2	
5		Tarea 04	2 días	vie 21/2/25	lun 2	
6		**Reuniones semanales**	**16 días**	**vie 14/2/25**	**vie 7**	
7		Reuniones semanales 1	1 día	vie 14/2/25	vie 1	
8		Reuniones semanales 2	1 día	vie 21/2/25	vie 21/2/25	
9		Reuniones semanales 3	1 día	vie 28/2/25	vie 28/2/25	
10		Reuniones semanales 4	1 día	vie 7/3/25	vie 7/3/25	
11		**ETAPA 02**	**1 día**	**mar 25/2/25**	**mar 25/2/25**	
12		Tarea 01	1 día	mar 25/2/25	mar 25/2/25	5

3 feb '25 | 10 feb '25 | 17 feb '25 | 24 feb '25 | 3 mar '25

Dependencia entre tareas

De: Tarea 04
Con: Tarea 01
Tipo: Fin a comienzo (FC) Retardo: 0d
Eliminar | Aceptar | Cancelar

Doble click en la flecha que las vincula para definer la dependencia

| Dependencias entre tareas

IDILICA
DISEÑO DE INTERIORES

Ocupado | Nuevas tareas : Programada automáticamente

Proyecto1 - Project Profesional

Archivo | Tarea | Recurso | Informe | Proyecto | Vista | Ayuda | Diagrama de Gantt Formato | ¿Qué desea hacer?

Diagrama de Gantt (Ver) | Pegar (Portapapeles) | Calibri 11 (Fuente) | Actualizar según programación / Respetar vínculos / Desactivar (Programación) | Programar manualmente / Autoprogramar (Tareas) | Tarea (Insertar) | Información (Propiedades) | Desplazarse a tarea (Edición)

Inserta un hito

Inserta una tarea hito para marcar un evento en el proyecto.

Las tareas hito son aquellas que tienen una duración de cero días.

FIN ETAPA 01

DIAGRAMA DE GANTT

	Modo de tarea	Nombre de tarea	Duración	Comienzo	Fin	Predecesoras
0		**VIVIENDA "ABC"**	**20 días**	**lun 10/2/25**	**vie 7/3/25**	
1		**ETAPA 01**	**11 días**	**lun 10/2/25**	**lun 24/2/25**	
2		Tarea 01	3 días	lun 10/2/25	mié 12/2/25	
3		Tarea 02	4 días	jue 13/2/25	mar 18/2/25	2
4		Tarea 03	2 días	mié 19/2/25	jue 20/2/25	3
5		Tarea 04	2 días	vie 21/2/25	lun 24/2/25	4
6		FIN ETAPA 01	0 días	lun 10/2/25	lun 10/2/25	
7		**Reuniones semanales**	**16 días**	**vie 14/2/25**	**vie 7/3/25**	
8		Reuniones semanales 1	1 día	vie 14/2/25	vie 14/2/25	
9		Reuniones semanales 2	1 día	vie 21/2/25	vie 21/2/25	
10		Reuniones semanales 3	1 día	vie 28/2/25	vie 28/2/25	
11		Reuniones semanales 4	1 día	vie 7/3/25	vie 7/3/25	
12		**ETAPA 02**	**1 día**	**mar 25/2/25**	**mar 25/2/25**	
13		Tarea 01	1 día	mar 25/2/25	mar 25/2/25	5

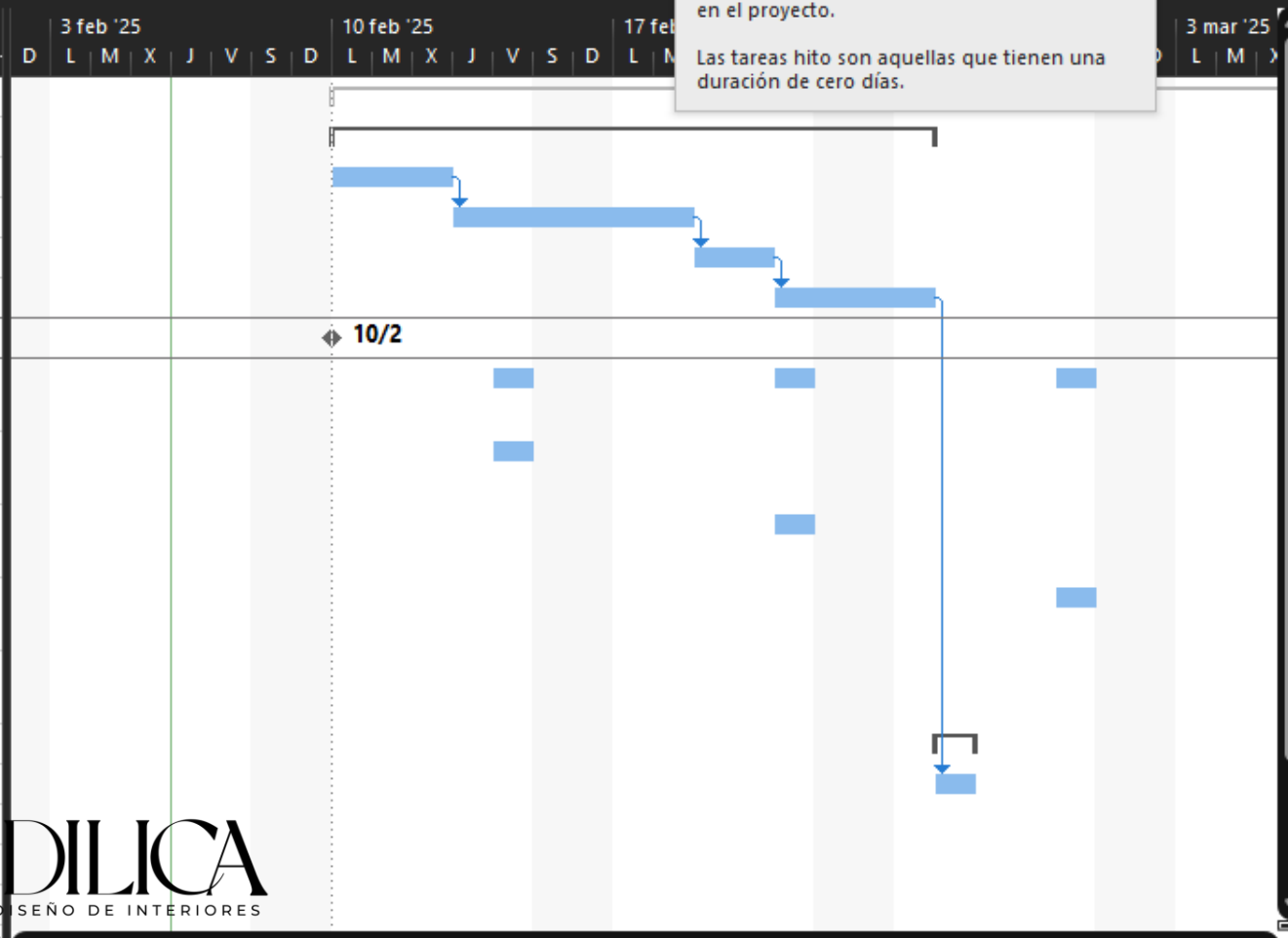

| Configuracion de hitos

IDILICA
DISEÑO DE INTERIORES

Listo | Nuevas tareas : Programada automáticamente

Proyecto1 - Project Profesional

Archivo | Tarea | Recurso | Informe | Proyecto | Vista | Ayuda | Diagrama de Gantt Formato | ¿Qué desea hacer?

Ver: Diagrama de Gantt
Portapapeles: Pegar
Fuente: Calibri 11
Programación: Actualizar según programación; Respetar vínculos; Desactivar
Tareas: Programar manualmente; Autoprogramar
Insertar: Tarea
Propiedades: Información
Edición: Desplazarse a tarea

Inserta un hito

Inserta una tarea hito para marcar un evento en el proyecto.

Las tareas hito son aquellas que tienen una duración de cero días.

FIN ETAPA 01

DIAGRAMA DE GANTT

	Modo de tarea	Nombre de tarea	Duración	Comienzo	Fin	Predecesoras
0		**VIVIENDA "ABC"**	**20 días**	**lun 10/2/25**	**vie 7/3/25**	
1		**ETAPA 01**	**11 días**	**lun 10/2/25**	**lun 24/2/25**	
2		Tarea 01	3 días	lun 10/2/25	mié 12/2/25	
3		Tarea 02	4 días	jue 13/2/25	mar 18/2/25	2
4		Tarea 03	2 días	mié 19/2/25	jue 20/2/25	3
5		Tarea 04	2 días	vie 21/2/25	lun 24/2/25	4
6		FIN ETAPA 01	0 días	lun 10/2/25	lun 10/2/25	
7		**Reuniones semanales**	**16 días**	**vie 14/2/25**	**vie 7/3/25**	
8		Reuniones semanales 1	1 día	vie 14/2/25	vie 14/2/25	
9		Reuniones semanales 2	1 día	vie 21/2/25	vie 21/2/25	
10		Reuniones semanales 3	1 día	vie 28/2/25	vie 28/2/25	
11		Reuniones semanales 4	1 día	vie 7/3/25	vie 7/3/25	
12		**ETAPA 02**	**1 día**	**mar 25/2/25**	**mar 25/2/25**	
13		Tarea 01	1 día	mar 25/2/25	mar 25/2/25	5

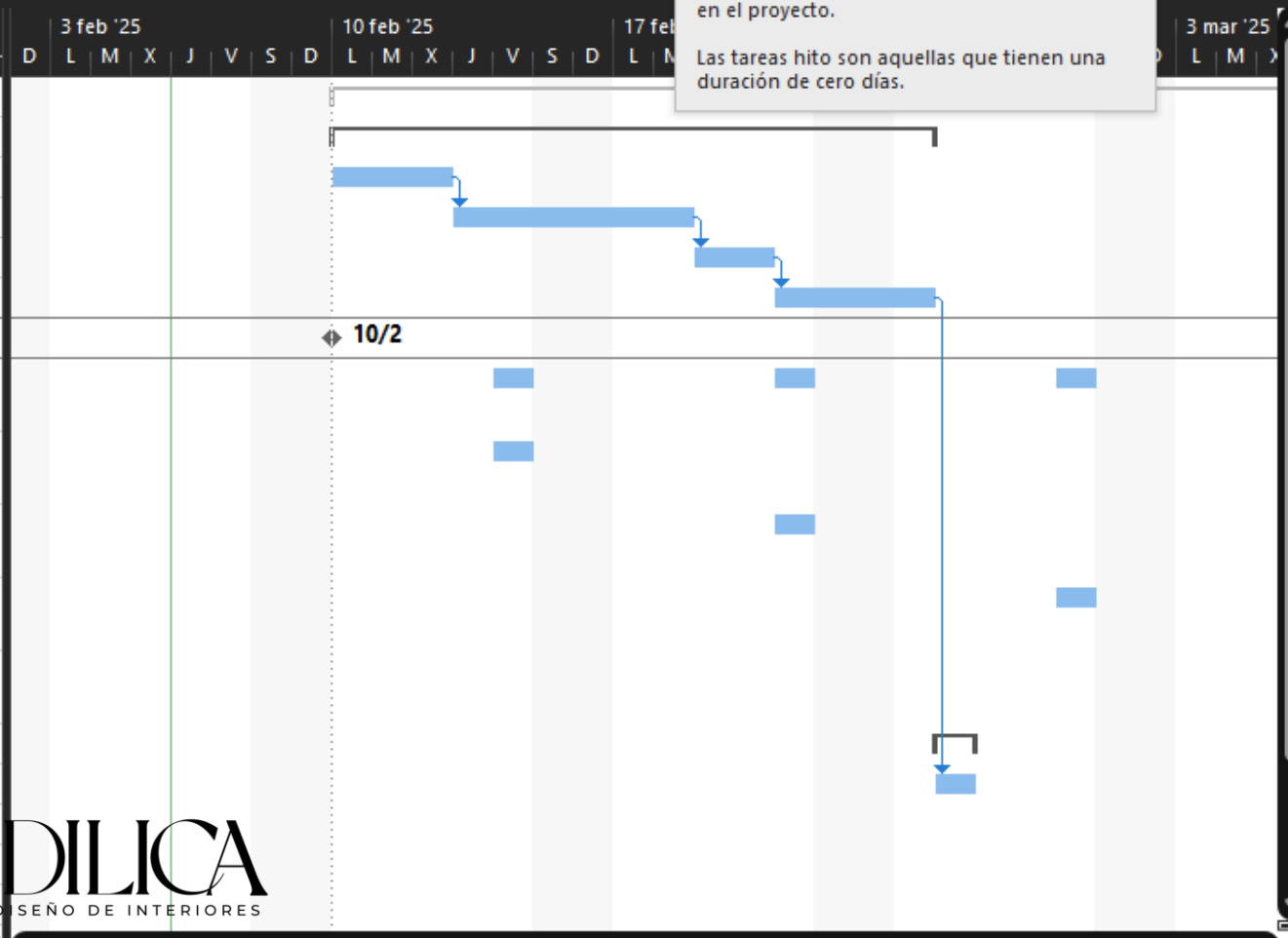

| Configuracion de hitos

IDILICA
DISEÑO DE INTERIORES

Listo | Nuevas tareas : Programada automáticamente

Proyecto1 - Project Profesional

Archivo | Tarea | Recurso | Informe | Proyecto | Vista | Ayuda | Diagrama de Gantt Formato | ¿Qué desea hacer?

Ver: Diagrama de Gantt
Portapapeles: Pegar
Fuente: Calibri 11
Programación: Actualizar según programación, Respetar vínculos, Desactivar
Tareas: Programar manualmente, Autoprogramar
Insertar: Tarea
Propiedades: Información
Edición: Desplazarse a tarea

Vincula las tareas seleccionadas. (Ctrl+F2)

Puede vincular tareas de manera que una no pueda comenzar antes de que otra termine.

También puede vincular tareas de otra forma, como por ejemplo mediante vínculos de comienzo a comienzo, en los cuales dos tareas deben comenzar al mismo tiempo.

FIN ETAPA 01

DIAGRAMA DE GANTT

	Modo de tarea	Nombre de tarea	Duración	Comienzo		
0		**VIVIENDA "ABC"**	**20 días**	**lun 10/2/**		
1		**ETAPA 01**	**11 días**	**lun 10/2/**		
6		FIN ETAPA 01	0 días	lun 24/2/25	lun 24/2/25	1
7		**Reuniones semanales**	**16 días**	**vie 14/2/25**	**vie 7/3/25**	
8		Reuniones semanales 1	1 día	vie 14/2/25	vie 14/2/25	
9		Reuniones semanales 2	1 día	vie 21/2/25	vie 21/2/25	
10		Reuniones semanales 3	1 día	vie 28/2/25	vie 28/2/25	
11		Reuniones semanales 4	1 día	vie 7/3/25	vie 7/3/25	
12		**ETAPA 02**	**1 día**	**mar 25/2/25**	**mar 25/2/25**	
13		Tarea 01	1 día	mar 25/2/25	mar 25/2/25	5

10 feb '25 | 17 feb '25 | 24 feb '25 | 3 mar '25

24/2

| Dependencia del hito - tarea

IDILICA
DISEÑO DE INTERIORES

Listo | Nuevas tareas : Programada automáticamente

Proyecto1 - Project Profesional

Archivo Tarea Recurso Informe Proyecto Vista Ayuda Diagrama de Gantt Formato ¿Qué desea hacer?

Diagrama de Gantt | Uso de tareas | Vistas de tareas
Organizador de equipo | Uso de recursos | Hoja de recursos | Otras vistas | Vistas de recursos
Ordenar | Esquema | Tablas | [Sin resaltar] | [Sin filtro] | [Sin grupo] | Datos
Escala temporal: Días | Zoom | Proyecto completo | Tareas seleccionadas | Zoom
Escala de tiempo | Detalles | Vista en dos paneles
Nueva ventana | Ventana
Macros | Macros

FIN ETAPA 01

DIAGRAMA DE GANTT

		Modo de tarea	Nombre de tarea	Duración	Comienzo	Fin	Predecesoras
0			**VIVIENDA "ABC"**	**20 días**	**lun 10/2/25**	**vie 7/3/25**	
1			**ETAPA 01**	**11 días**	**lun 10/2/25**	**lun 24/2/25**	
6			FIN ETAPA 01	0 días	lun 24/2/25	lun 24/2/25	1
7			**Reuniones semanales**	**16 días**	**vie 14/2/25**	**vie 7/3/25**	
8			Reuniones semanales 1	1 día	vie 14/2/25	vie 14/2/25	
9			Reuniones semanales 2	1 día	vie 21/2/25	vie 21/2/25	
10			Reuniones semanales 3	1 día	vie 28/2/25	vie 28/2/25	
11			Reuniones semanales 4	1 día	vie 7/3/25	vie 7/3/25	
12			**ETAPA 02**	**1 día**	**mar 25/2/25**	**mar 25/2/25**	
13			Tarea 01	1 día	mar 25/2/25	mar 25/2/25	5

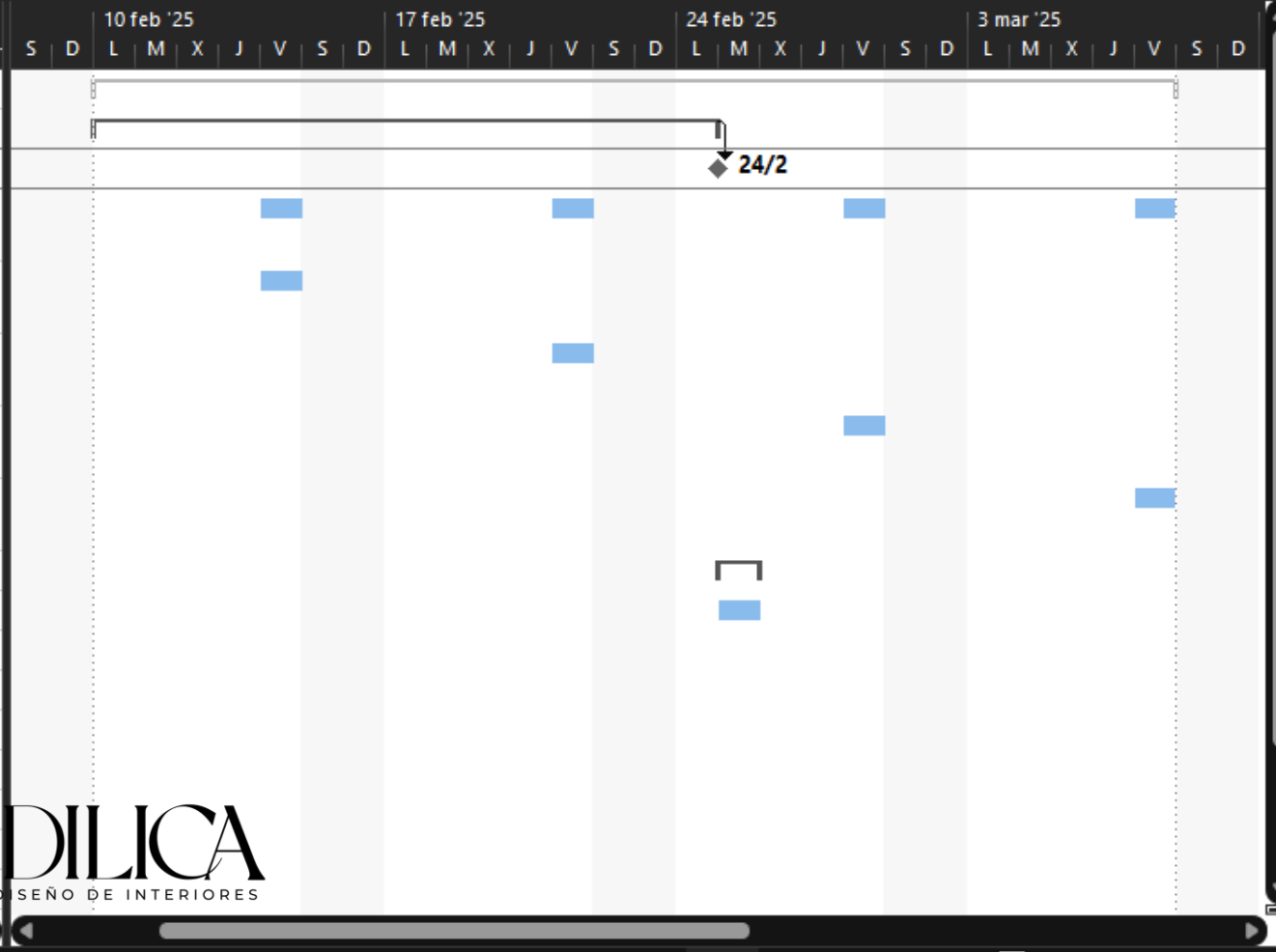

| Visualizacion cronograma completo

IDILICA
DISEÑO DE INTERIORES

Listo | Nuevas tareas : Programada automáticamente

Proyecto1 - Project Profesional

Archivo Tarea Recurso Informe Proyecto Vista Ayuda Diagrama de Gantt Formato ¿Qué desea hacer?

Estilos de texto | Cuadrícula | Diseño | Formato
Insertar columna | Configuración de columnas | Campos personalizados | Columnas
Formato | Tareas críticas | Demora | Tareas retrasadas | Ruta de acceso a la tarea | Línea base | Atraso | Estilos de barra
Estilo de diagrama de Gantt
Número de esquema | Tarea de resumen del proyecto | Tareas de resumen | Mostrar u ocultar
Dibujo | Dibujos

DIAGRAMA DE GANTT

	Modo de tarea	Nombre de tarea	Duración	Comienzo	Fin	Predecesoras
0		**VIVIENDA "ABC"**	**12 días**	**lun 10/2/25**	**mar 25/2/2**	
1		**ETAPA 01**	**9 días**	**lun 10/2/25**	**jue 20/2/25**	
2		Tarea 01	3 días	lun 10/2/25	mié 12/2/25	
3		Tarea 02	4 días	jue 13/2/25	mar 18/2/25	2
4		Tarea 03	2 días	jue 13/2/25	vie 14/2/25	3CC
5		Tarea 04	2 días	mié 19/2/25	jue 20/2/25	3
6		FIN ETAPA 01	0 días	jue 20/2/25	jue 20/2/25	1
7		**Reuniones semanales**	**8 días**	**vie 14/2/25**	**mar 25/2/25**	
8		Reuniones semanales 1	1 día	vie 14/2/25	vie 14/2/25	
9		Reuniones semanales 2	1 día	vie 21/2/25	vie 21/2/25	
10		**ETAPA 02**	**3 días**	**vie 21/2/25**	**mar 25/2/25**	
11		Tarea 01	1 día	vie 21/2/25	vie 21/2/25	5
12		Tarea 02	2 días	lun 24/2/25	mar 25/2/25	11

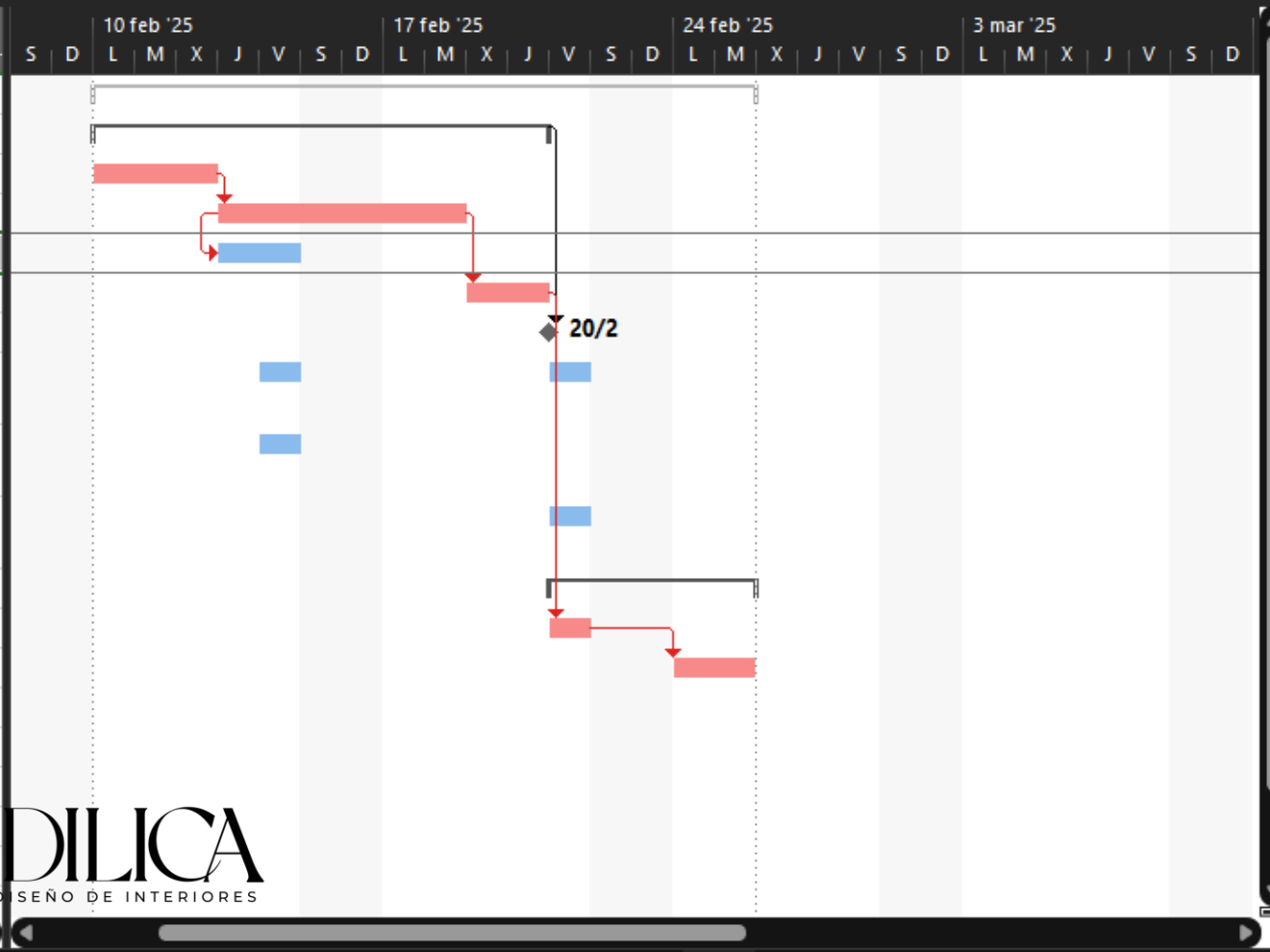

| Tareas y ruta critica

IDILICA
DISEÑO DE INTERIORES

Listo | Nuevas tareas : Programada automáticamente

Proyecto1 - Project Profesional

Archivo | Tarea | Recurso | Informe | Proyecto | Vista | Ayuda | Diagrama de Gantt Formato | ¿Qué desea hacer?

Diagrama de Gantt | Pegar | Calibri | 11 | Actualizar según programación | Respetar vínculos | Desactivar | Programar manualmente | Autoprogramar | Tarea | Información | Desplazarse a tarea

Ver | Portapapeles | Fuente | Programación | Tareas | Insertar | Propiedades | Edición

Modo de tarea	Nombre de tarea	Duración	Comienzo	Fin	Pred	Nombres de los recursos
	VIVIENDA "ABC"	12 días	lun 10/2/25	mar 25/2/2		
	ETAPA 01	9 días	lun 10/2/25	jue 20/2/25		
	Tarea 01	3 días	lun 10/2/25	mié 12/2/25		
	Tarea 02	4 días	jue 13/2/25	mar 18/2/25	2	
	Tarea 03	2 días	jue 13/2/25	vie 14/2/25	3CC	
	Tarea 04	2 días	mié 19/2/25	jue 20/2/25	3	
	FIN ETAPA 01	0 días	jue 20/2/25	jue 20/2/25	1	
	Reuniones semanales	8 días	vie 14/2/25	mar 25/2/25		
	Reuniones semanales 1	1 día	vie 14/2/25	vie 14/2/25		
	Reuniones semanales 2	1 día	vie 21/2/25	vie 21/2/25		
	ETAPA 02	3 días	vie 21/2/25	mar 25/2/25		
	Tarea 01	1 día	vie 21/2/25	vie 21/2/25	5	
	Tarea 02	2 días	lun 24/2/25	mar 25/2/25	11	

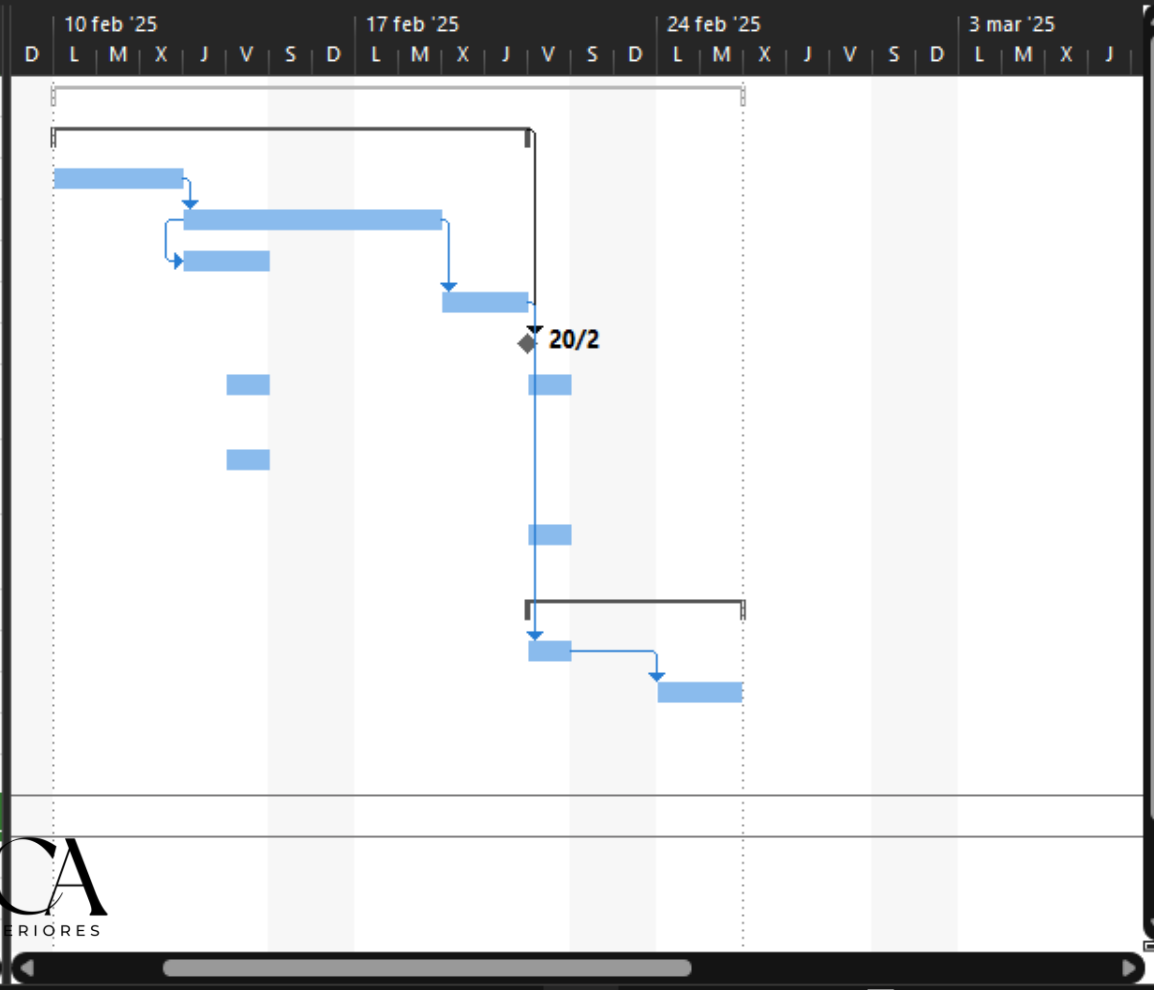

- Calendario
- ✓ Diagrama de Gantt
- Diagrama de red
- Escala de tiempo
- Formulario de tareas
- Gantt de seguimiento
- Hoja de tareas
- Uso de tareas
- Formulario de recursos
- Gráfico de recursos
- Hoja de recursos
- Organizador de equipo
- Uso de recursos
- Más vistas...
- Barr

Boton derecho sobre barra lateral

| Asignacion de recursos

IDILICA
DISEÑO DE INTERIORES

Listo | Nuevas tareas : Programada automáticamente

Proyecto1 - Project Profesional

Archivo Tarea Recurso Informe Proyecto Vista Ayuda Hoja de recursos Formato ¿Qué desea hacer?

Diagrama de Gantt | Pegar | Calibri 11 | Actualizar según programación | Respetar vínculos | Desactivar | Programar manualmente | Autoprogramar | Tarea | Información | Desplazarse a tarea

Ver | Portapapeles | Fuente | Programación | Tareas | Insertar | Propiedades | Edición

HOJA DE RECURSOS

	Nombre del	Tipo	Etiqueta de	Iniciales	Grupo	Capacidad	Tasa	Tasa horas	Costo/U:	Acumu	Calendario	Cód	;regar nueva colum
1	PINTOR	Trabajo		P		100%	$ 5,00/hora	$ 0,00/hora	$ 0,00	Prorrateo	Estándar		
2	CONSTRUCTOR	Trabajo		C		100%	$ 10,00/hora	$ 0,00/hora	$ 0,00	Prorrateo	Estándar		
3	ELECTRICISTA	Trabajo		E		100%	$ 10,00/hora	$ 0,00/hora	$ 0,00	Prorrateo	Estándar		
4	ARQUITECTA	Trabajo		A		100%	$ 15,00/hora	$ 0,00/hora	$ 0,00	Prorrateo	Estándar		

| Asignacion de recursos

IDILICA
DISEÑO DE INTERIORES

Listo Nuevas tareas : Programada automáticamente

Proyecto1 - Project Profesional

Archivo | Tarea | Recurso | Informe | Proyecto | Vista | Ayuda | Diagrama de Gantt Formato | ¿Qué desea hacer?

Ver: Diagrama de Gantt
Portapapeles: Pegar
Fuente: Calibri 11
Programación: Actualizar según programación; Respetar vínculos; Desactivar
Tareas: Programar manualmente; Autoprogramar
Insertar: Tarea
Propiedades: Información
Edición: Desplazarse a tarea

DIAGRAMA DE GANTT

	Modo de tarea	Nombre de tarea	Duración	Comienzo	Fin	Pred	Nombres de los recursos
0		**VIVIENDA "ABC"**	**12 días**	**lun 10/2/25**	**mar 25/2/2**		
1		**ETAPA 01**	**9 días**	**lun 10/2/25**	**jue 20/2/25**		
2		Tarea 01	3 días	lun 10/2/25	mié 12/2/25		ARQUITECTA
3		Tarea 02	4 días	jue 13/2/25	mar 18/2/25	2	CONSTRUCTOR
4		Tarea 03	2 días	jue 13/2/25	vie 14/2/25	3CC	ELECTRICISTA
5		Tarea 04	2 días	mié 19/2/25	jue 20/2/25	3	ELECTRICISTA;PINTOF
6		FIN ETAPA 01	0 días	jue 20/2/25	jue 20/2/25	1	
7		**Reuniones semanales**	**8 días**	**vie 14/2/25**	**mar 25/2/25**		
8		Reuniones semanales 1	1 día	vie 14/2/25	vie 14/2/25		ARQUITECTA; CONSTRUCTOR
9		Reuniones semanales 2	1 día	vie 21/2/25	vie 21/2/25		ARQUITECTA; CONSTRUCTOR
10		**ETAPA 02**	**3 días**	**vie 21/2/25**	**mar 25/2/25**		
11		Tarea 01	1 día	vie 21/2/25	vie 21/2/25	5	PINTOR
12		Tarea 02	2 días	lun 24/2/25	mar 25/2/25	11	CONSTRUCTOR

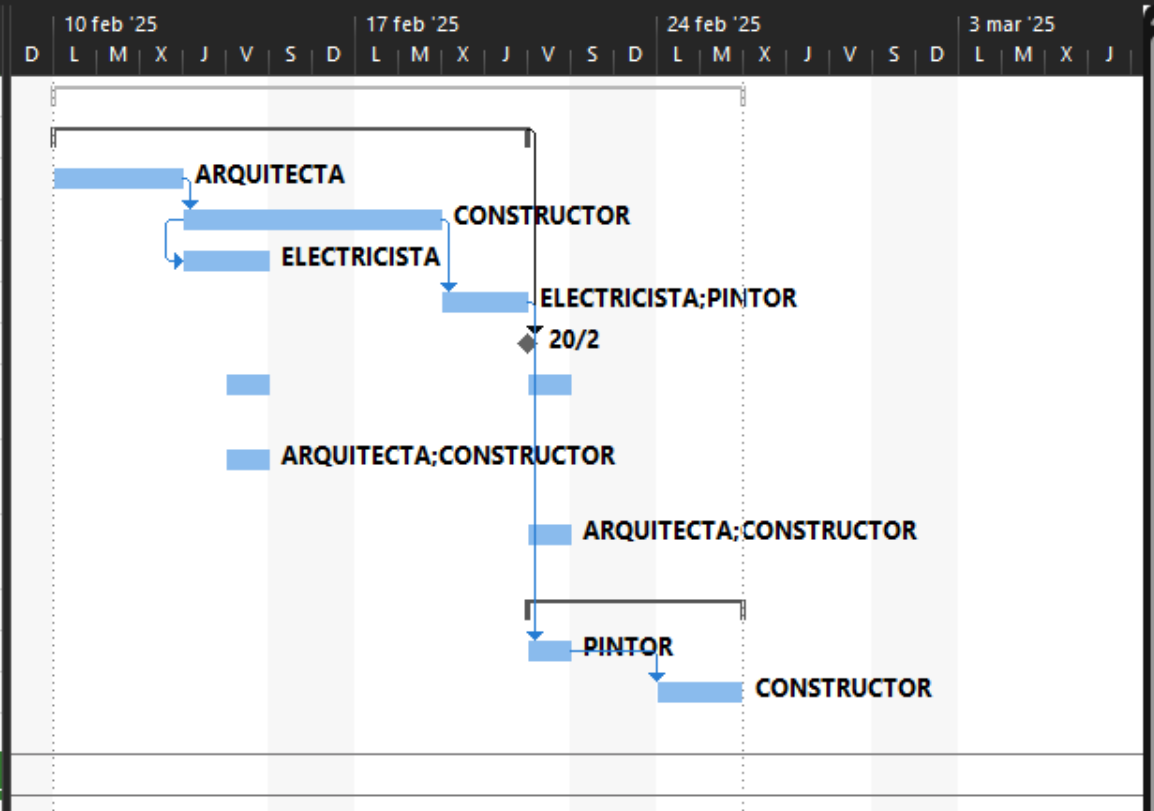

| Asignacion de recursos

IDILICA
DISEÑO DE INTERIORES

Listo | Nuevas tareas : Programada automáticamente